



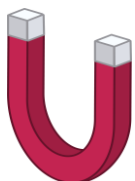




# Síl·laba àtona i tònica

Nom i cognoms

Data

1. Observa la imatge, construeix i escriu la paraula. Les síl·labes en blau són les tòniques.

 <b>Observa</b>	 <b>Construeix</b>	 <b>Escriu</b>
	<div style="border: 1px dashed black; width: 100%; height: 100%; display: flex; justify-content: space-around;"> <div style="width: 45%; height: 45%;"></div> <div style="width: 45%; height: 45%;"></div> </div>	<div style="border: 1px solid gray; width: 100%; height: 100%;"></div>
	<div style="border: 1px dashed black; width: 100%; height: 100%; display: flex; justify-content: space-around;"> <div style="width: 45%; height: 45%;"></div> <div style="width: 45%; height: 45%;"></div> </div>	<div style="border: 1px solid gray; width: 100%; height: 100%;"></div>
	<div style="border: 1px dashed black; width: 100%; height: 100%; display: flex; justify-content: space-around;"> <div style="width: 45%; height: 45%;"></div> <div style="width: 45%; height: 45%;"></div> </div>	<div style="border: 1px solid gray; width: 100%; height: 100%;"></div>
	<div style="border: 1px dashed black; width: 100%; height: 100%; display: flex; justify-content: space-around;"> <div style="width: 45%; height: 45%;"></div> <div style="width: 45%; height: 45%;"></div> </div>	<div style="border: 1px solid gray; width: 100%; height: 100%;"></div>

re

ar

i

mant

so

bre

ma

pa

# Síl·laba àtona i tònica

Nom i cognoms


Data

2. Separa en síl·labes aquestes paraules i encercla la síl·laba tònica. Fixa't en l'exemple.



Telèfon

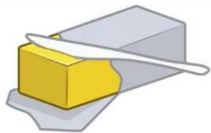
Te - lè - fon



Camell



Arbre



Mantega

3. Forma una paraula unint les síl·labes tòniques d'aquestes paraules.

1. tomàquet
2. paleta
3. taca

1

2

3

